



# ANLEITUNG LIEFERANTENMANAGEMENT

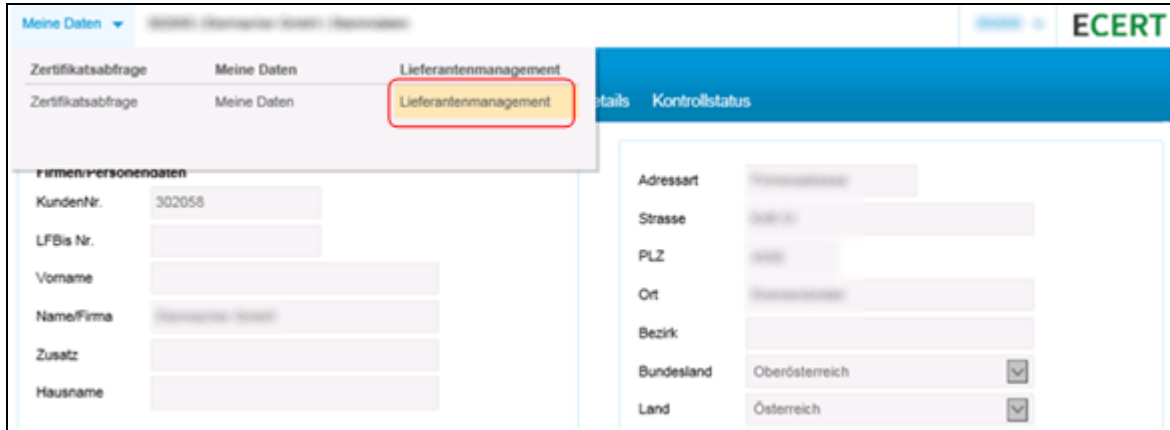


# Inhalt

So öffnen Sie das Lieferantenmanagement .....	3
So verwenden Sie die Lieferantenliste .....	3
So sehen Sie die Details eines Lieferanten .....	4
Stammdaten .....	4
Dienstleistungen .....	4
Zertifikate .....	5
Zertifizierungsdetails .....	5
So verwenden Sie die Suche: .....	6
So verwenden Sie die erweiterte Suche: .....	6
Suche nach Vertragsstatus .....	7
Suche nach Zertifizierungsstatus .....	7
So drucken Sie die Lieferanten-Liste aus:.....	8
So exportieren Sie Daten Ihrer Lieferanten: .....	9
Export der Ergebnisliste in eine Excel-Datei .....	9
Export über den Export-Manager .....	9

# So öffnen Sie das Lieferantenmanagement

Sie erreichen das Lieferantenmanagement über das Kundenportal:



**Hinweis:** Abhängig von der Anzahl Ihrer Lieferanten kann das Öffnen des Lieferantenmanagements etwas dauern.

# So verwenden Sie die Lieferantenliste

Nach dem Öffnen werden alle Ihre Lieferanten angezeigt:

	Nr. 3	KundenNr.	Name	Strasse	Ort	Service	Datum von	Datum bis	Zertifikat	Details
<input type="checkbox"/>	2128878	188887	Burger David	Unterwiesing 12	4834 Alkarsbach	Eier Bio	31.08.2010			
<input type="checkbox"/>	2024078	802112	Bauer Stefan	Herrnstein 1	4873 Gumpoldsdorf	Eier Bio	12.03.2010			
<input type="checkbox"/>	844882	768888	Böhm Irene und Martin	Gross Gumbold 14	3823 Groß Gerungs	Eier Bio	19.06.2017			
<input type="checkbox"/>	881417	204412	Dr. Zedler Maria	Stain 8	8773 Dornbach	Eier Bio	12.03.2010			

Erklärung der Spalten	
<b>Nr. 3</b>	landwirtschaftliche Betriebsnummer (LFBIS-Nr.)
<b>KundenNr.</b>	interne Kundennummer in unserem System
<b>Name</b>	Name des Lieferanten
<b>Strasse, Ort</b>	Adresse des Lieferanten
<b>Service</b>	dem Lieferanten zugeordnetes Meldeservice
<b>Datum von</b>	Datum, an dem der Lieferant in die Liste aufgenommen wurde
<b>Datum bis</b>	Datum, an dem der Lieferant in der Liste deaktiviert wurde
<b>Zertifikat</b>	Bei einem Klick in diese Spalte werden die Zertifikate des Lieferanten angezeigt.
<b>Details</b>	Bei einem Klick in diese Spalte werden die Zertifizierungsdetails des Lieferanten angezeigt.

# So sehen Sie die Details eines Lieferanten

Mit einem Klick auf einen Lieferanten werden dessen Details (Stammdaten, Dienstleistungen, Zertifikate, Zertifizierungsdetails) angezeigt.

## STAMMDATEN

Stammdaten
Dienstleistungen
Zertifikat
Zertifizierungsdetails

Abbrechen

**Firmen/Personendaten**

KundenNr.

LFBis Nr.

Vorname

Name/Firma

Zusatz

Hausname

Adressart

Strasse

PLZ

Ort

Bezirk

Bundesland

Land

1 von 1

## DIENSTLEISTUNGEN

Stammdaten
Dienstleistungen
Zertifikat
Zertifizierungsdetails

Abbrechen

Saison	Dienstleistung	Kontrollstelle	KV-Status	DL - Datum von	DL - Datum bis
2019	Donau Soja Eier	agroVet - LW Lebring	DL aktiv	15.07.2014	
2019	OGT Eier	agroVet - LW Lebring	KV unter KndNr.	21.04.2015	
2019	Spar Eier BH2	agroVet - LW Lebring	DL aktiv	01.01.2014	
2019	AMA-GS Eier	KaN	KV abgeschlossen	31.12.2013	
2019	TG Eier Bodenhaltung	KaN	KV abgeschlossen	21.04.2015	

[ Seite 1 von 1 ] Treffer: 5

Mit einem Klick auf die „**Legende**“ erhalten Sie zusätzliche Informationen über die Dienstleistungen.

Dienstleistung	Beschreibung
Donau Soja Eier	Donau Soja Richtlinien idgF
OGT Eier	Richtlinie zur Definition der "Gentechnikfreien Produktion" von Lebensmitteln und deren Kennzeichnung idgF
Spar Eier BH2	Anforderungen gemäß privatrechtlicher SPAR-Vorgaben
AMA-GS Eier	AMA Gütesiegel Richtlinie Frische! Produktionsbestimmungen
TG Eier Bodenhaltung	"tierschutzgeprüfte" und KAT konforme Bodenhaltung

[ Seite 1 von 1 ] Treffer: 5

## ZERTIFIKATE

Stammdaten Dienstleistungen <b>Zertifikat</b> Zertifizierungsdetails Kontrollstatus				
	Zertifikatsnummer	Bezeichnung	Saison	Gültig bis
	7-42118-2018	Donau Soja Zertifikat - VA	2018	31.12.2019
	7-42118-2018	Herkunftssicherung Zertifikat	2018	31.12.2019
	7-42123-2018	OGT Zertifikat - VA	2018	31.12.2019
	8-48826-2018	"Tierschutzgeprüft" Zertifikat	2018	31.12.2019

## ZERTIFIZIERUNGSDETAILS

Stammdaten Dienstleistungen Zertifikat <b>Zertifizierungsdetails</b>							
Abrechnen							
Eier gentechnikfrei <input type="checkbox"/> 2018 <input type="checkbox"/> 09.08.2018 <input type="checkbox"/>							
	Dienstleistung	Anzahl Tiere	Haltungsform	Status	Zert. am	gültig bis	Anmerkung
<input type="checkbox"/>	Donau Soja Eier			konform	30.07.2018	31.01.2021	
<input type="checkbox"/>	Tiere			konform	30.07.2018	31.01.2021	
<input type="checkbox"/>	Legehennen, 4200 Stk. ()	4200	Bodenhaltung	konform	30.07.2018	31.01.2021	
<input type="checkbox"/>	OGT Eier			konform	30.07.2018	31.01.2021	
<input type="checkbox"/>	Tiere			konform	30.07.2018	31.01.2021	
<input type="checkbox"/>	Legehennen, 4200 Stk. ()	4200	Bodenhaltung	konform	30.07.2018	31.01.2021	
<input type="checkbox"/>	Spar Eier BH2			konform	30.07.2018	31.01.2020	
<input type="checkbox"/>	Tiere			konform	30.07.2018	31.01.2020	
<input type="checkbox"/>	Legehennen, 4200 Stk. ()	4200	Bodenhaltung	konform	30.07.2018	31.01.2020	
<input type="checkbox"/>	AMA-GS Eier			konform	09.08.2018	31.01.2020	
<input type="checkbox"/>	Tiere			konform	09.08.2018	31.01.2020	
<input type="checkbox"/>	Legehennen, 4200 Stk. ()	4200	Bodenhaltung	konform	09.08.2018	31.01.2020	
<input type="checkbox"/>	TG Eier Bodenhaltung			konform	09.08.2018	31.01.2020	
<input type="checkbox"/>	Tiere			konform	09.08.2018	31.01.2020	
<input type="checkbox"/>	Legehennen, 4200 Stk. ()	4200	Bodenhaltung	konform	09.08.2018	31.01.2020	

Mit einem Klick auf „**Legende (Statuserklärung)**“ erhalten Sie zusätzliche Informationen zu den zertifizierten Standards sowie eine Erklärung zum Status.

Legende (Statuserklärung)			
Dienstleistung	Info Dienstleistung	Status	Info Status
AMA-GS Eier	AMA Gütesiegel Richtlinie Frische! Produktionsbestimmungen	konform	
Donau Soja Eier	Donau Soja Richtlinien idgF	konform	
OGT Eier	Richtlinie zur Definition der "Gentechnikfreien Produktion" von Lebensmitteln und deren Kennzeichnung idgF	konform	
Spar Eier BH2	Anforderungen gemäß privatrechtlicher SPAR-Vorgaben	konform	
TG Eier Bodenhaltung	"Tierschutzgeprüfte" und KAT konforme Bodenhaltung	konform	

[ Seite 1 von 1 ] Treffer: 5

# So verwenden Sie die Suche:

Um nach bestimmten Lieferanten zu suchen, verwenden Sie die Suchmaske:

Erklärung der Suchfelder	
<b>Service</b>	Dem Lieferanten zugeordnetes Meldeservice
<b>Name/Nummer</b>	Name des Lieferanten oder KundenNr/LFBIS-Nr.
<b>PLZ</b>	Postleitzahl des Lieferanten
<b>Ort</b>	Ort des Lieferanten
<b>nur Änderungen seit</b>	Datum der letzten Zertifizierungsänderung
<b>nur aktive Lieferanten</b>	Wenn aktiviert, werden nur aktive Lieferanten durchsucht (Spalte „Datum bis“ ist leer)

Um alle Eingaben in der Suchmaske zu löschen, klicken Sie diesen Button:

# So verwenden Sie die erweiterte Suche:

Die erweiterte Suche ermöglicht es Ihnen, gezielt nach bestimmten Lieferanten in Ihrer Liste zu suchen, die bestimmte Bedingungen hinsichtlich des Vertrags- oder Zertifizierungsstatus erfüllen.

Um die erweiterte Suche zu aktivieren, aktivieren Sie diese Checkbox:

**Hinweis:** Es ist nötig eine Lieferantenliste unter „Service“ auszuwählen.

Es öffnet sich das folgende Fenster:

## SUCHE NACH VERTRAGSSTATUS

Im oberen Bereich kann nach Betrieben mit einem aktiven/inaktiven Vertragsstatus hinsichtlich einer bestimmten Dienstleistung gesucht werden.

Wählen Sie dazu aus dem Dropdown die gewünschte Dienstleistung aus, und wählen Sie „aktiv“ oder „inaktiv“ und klicken Sie auf „Suche“.

**Hinweis:** Soll in der Suche nur der Vertragsstatus berücksichtigt werden, deaktivieren Sie die Checkbox „Zertifizierung berücksichtigen“.

Erklärung der Suchfelder	
<b>Dienstleistung</b>	Erklärung der Kürzel: LW: Diese DL ist für den landwirtschaftlichen Bereich relevant. VA: Diese DL ist für den verarbeitenden Bereich relevant.
<b>aktiv</b>	bedeutet, dass die Betriebe für die ausgewählte Dienstleistung ein aufrechtes Kontrollverhältnis haben
<b>inaktiv</b>	eignet sich zur Suche nach Betrieben, mit denen bei der gewählten Dienstleistung kein Kontrollverhältnis besteht. Für diese Betriebe muss z.B. bei der Biokontrolle ein Zertifikat vorliegen.
<b>Zertifizierung berücksichtigen</b>	der Zertifizierungsstatus von Tieren/Produkten/Kulturen (unterer Bereich) wird bei der Suche nicht berücksichtigt.

## SUCHE NACH ZERTIFIZIERUNGSSTATUS

Im unteren Bereich kann direkt auf Zertifizierungsebene gesucht werden. Es können beispielsweise folgende Suchabfragen durchgeführt werden:

- Welcher Lieferant hat eine konventionelle Zertifizierung bei den Milchkühen?
- Bei wem entspricht der Weizen den Bio Austria Verbandsrichtlinien?
- Bei wem wurde das Produkt „Kuhmilch“ gentechnikfrei zertifiziert?

Erklärung der Suchfelder	
<b>Lasche Zertifizierung</b>	
<b>Status</b>	Hier wird der Zertifizierungsstatus abhängig von der oben eingestellten Dienstleistung eingestellt. Es können auch mehrere Status ausgewählt werden.
<b>Saison</b>	die Saison, in der die Zertifizierung vorgenommen wurde
<b>nur letzte Zertifizierung</b>	aktiviert: es wird nur der aktuellste Zertifizierungssatz der gewählten Saison durchsucht. deaktiviert: es werden alle Zertifizierungssätze der gewählten Saison durchsucht.
<b>Zertifizierung von - bis</b>	diese Suchfelder sind nur aktiv, wenn das Kästchen „nur letzte Zertifizierung“ deaktiviert wurde. Damit kann nach Zertifizierungen gesucht werden, welche in einem bestimmten Zeitraum vorgenommen wurden.
<b>Lasche Tiere/Kulturen/Produkte</b>	
Abhängig von den Einstellungen, die beim Kunden vorgenommen wurden, erscheinen hier Auszüge aus dem Tier-/Kultur-/Produktstamm. Die einzelnen	

Einträge können aktiviert oder deaktiviert werden, was eine Einbeziehung oder einen Ausschluss dieser Tiere/Kulturen/Produkte in die Suche bewirkt.

## So drucken Sie die Lieferanten-Liste aus:

Wählen Sie in der Ergebnisliste jene Lieferanten aus, die Sie ausdrucken möchten. Klicken Sie nun auf diesen Button:



Daraufhin wird ein PDF-Dokument generiert, welches auch sogleich angezeigt wird.

**Hinweis:** Für das Betrachten der Beschreibung benötigen Sie einen PDF Reader. Dieser kann kostenlos aus dem Internet heruntergeladen werden, z.B. unter folgendem Link: <http://www.adobe.de/products/acrobat/readstep.html#reader>

Dieses Dokument enthält folgende Daten:

Lieferantenübersicht: Eier Bio						
erstellt am: 12.04.2018 15:55 durch Eiermacher GmbH						
LFBis Nr.	Kunden Nr.	Name	Strasse	Ort	Aktiv Von Aktiv Bis	
2024373	103212	Burger Aktien	Helmchenstr. 1	48733 Gunglshausen	12.03.2010	
		<b>Standard</b>		<b>Zertifiziert am</b>	<b>Gueltig bis</b>	<b>Anmerkung</b>
		KaN LW AMA-GS Eier		04.07.2017	31.01.2019	
		Tiere		04.07.2017	31.01.2019	
		Legehennen, 3000 Stk. ()		04.07.2017	31.01.2019	
		KaN LW TG Eier Bio		17.07.2017	31.01.2019	
		Tiere		17.07.2017	31.01.2019	
		Legehennen, 3000 Stk. ()		17.07.2017	31.01.2019	
		KaN LW Tierwohl Eier Bio		04.07.2017	31.01.2019	
		Tiere		04.07.2017	31.01.2019	
		Legehennen, 3000 Stk. ()		04.07.2017	31.01.2019	
		LW EU Bio Standard		10.10.2017	31.01.2019	
		Tiere		10.10.2017	31.01.2019	
		Legehennen, 3000 Stk. ()		10.10.2017	31.01.2019	
		<b>Kontaktart</b>	<b>Kontaktinfo</b>	<b>Anmerkung</b>		
		Email	aktandbengr@gmail.net			
		Fax	0773640300			
		Mobile	096473641044			
		Phone	0773640300			

Eier Bio

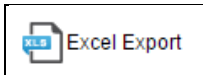


## So exportieren Sie Daten Ihrer Lieferanten:

Es gibt zwei Möglichkeiten, die Daten zu exportieren:

### EXPORT DER ERGEBNISLISTE IN EINE EXCEL-DATEI

Um in die Ergebnisliste in eine Excel-Datei zu exportieren, klicken Sie nach erfolgter Suche auf diesen Button:



Daraufhin öffnet sich eine Excel-Liste mit den Daten der Ergebnisliste.

### EXPORT ÜBER DEN EXPORT-MANAGER

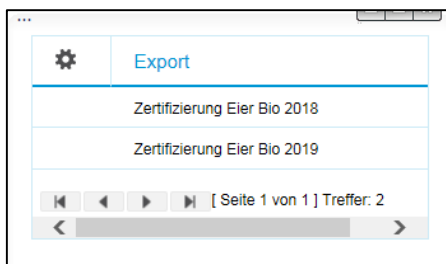
Über den Export Manager sind sehr umfangreiche Exporte möglich, wie z.B. der Export von Zertifizierungsdaten aller Lieferanten. Hier können auch kundenspezifische Exporte angeboten werden.

Damit der Export funktioniert, muss zuerst ein Meldeservice ausgewählt und der Button „Suchen“ angeklickt werden. Danach muss mindestens ein Lieferant in der Liste ausgewählt werden.

Um einen Export zu starten, klicken Sie auf dieses Symbol:



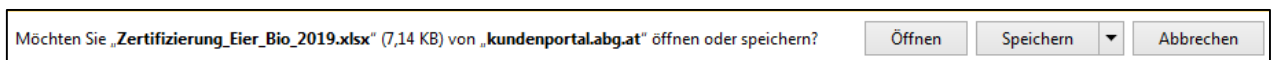
Daraufhin öffnet sich dieses Fenster zur Auswahl des gewünschten Exports.



Klicken Sie auf den gewünschten Export, um diesen zu starten.

Bitte haben Sie etwas Geduld, umfangreiche Exporte können länger dauern. Der Fortschritt wird während des Exports angezeigt.

Das Exportfile kann direkt geöffnet oder am z.B. Desktop abgelegt werden.



Beispiel

A	B	C	D	E	F	G	H	I	J	K	L	M	N
Meldeservice	LFBS	Betrieb	Strasse	PLZ	Ort	Saison	Dienstleistung	AnzahlTiere	Bezeichnung	Status	ZertifiziertAm	GuelfigBis	Haltungssystem
Eier Bio	000001	Bauernhof	Freiburger Str.	71073	Freiburg	2019	Kalt LW TG Eier Bio	3500	Legehennen	konform	19.11.2018	31.01.2020	Freilandhaltung
Eier Bio	000002	Bauernhof	Freiburger Str.	71073	Freiburg	2019	Kalt LW AMA-GS Eier	3000	Legehennen	konform	09.07.2018	31.01.2020	Freilandhaltung
Eier Bio	000003	Bauernhof	Freiburger Str.	71073	Freiburg	2019	Kalt LW TG Eier Bio	3000	Legehennen	konform	09.07.2018	31.01.2020	Freilandhaltung
Eier Bio	000004	Bauernhof	Freiburger Str.	71073	Freiburg	2019	Kalt LW TG Eier Bio	3000	Legehennen	konform	09.07.2018	31.01.2020	Freilandhaltung
Eier Bio	000005	Bauernhof	Freiburger Str.	71073	Freiburg	2019	LW EU Bio Standard	3000	Legehennen	Bio A	05.07.2018	31.01.2020	Freilandhaltung
Eier Bio	000006	Bauernhof	Freiburger Str.	71073	Freiburg	2019	Agro LW Sparr Eier Bio	1250	Legehennen	konform	20.07.2018	31.01.2020	Freilandhaltung
Eier Bio	000007	Bauernhof	Freiburger Str.	71073	Freiburg	2019	Kalt LW AMA-GS Eier	1250	Legehennen	konform	17.07.2018	31.01.2020	Freilandhaltung
Eier Bio	000008	Bauernhof	Freiburger Str.	71073	Freiburg	2019	Kalt LW TG Eier Bio	1250	Legehennen	konform	17.07.2018	31.01.2020	Freilandhaltung
Eier Bio	000009	Bauernhof	Freiburger Str.	71073	Freiburg	2019	LW EU Bio Standard	1250	Legehennen	Bio A	23.07.2018	31.01.2020	Freilandhaltung